




SECUENCIA DIDACTICA		
<p>TEMA: Nutrientes y su función</p> <p>SUBTEMA: Cloro</p> <p>LOGRO: Conocer uno de los minerales que usamos en casa para darle sabor a la comida.</p>		
FASE	ACTIVIDAD	RECURSOS
INICIO	<p>Canción  <a href="https://www.youtube.com/watch?v=tV5EVjzdfU8">https://www.youtube.com/watch?v=tV5EVjzdfU8</a>  Llamado a lista  Fecha y estado del tiempo: se tendrá en la pared el listado de los niños(as) y el climatografo</p>  <p>Saberes previos:  ¿Te gusta la comida salada o dulce?  ¿Sabes de donde viene la sal?  ¿A qué alimentos se les coloca sal?</p>	<p>Computador  Cartelera con los nombres de los niños(as) y el climatografo</p>
DESARROLLO	<p>En un rincón del salón debe haber un espacio donde este una cueva para llevar a los niños(as). La maestra debe estar disfrazada de minera y debe darle a los niños(as) su casco para entrar a la cueva y poderles explicar que la sal contiene un mineral llamado cloro y sus beneficios.</p>  <p>Seguido a esto veremos el siguiente video que nos habla de cómo se produce la sal  <a href="https://www.youtube.com/watch?v=pUXA-mPIk_w">https://www.youtube.com/watch?v=pUXA-mPIk_w</a></p>	<p>Computador  Papel periódico  Cinta  Disfraz  Cascos</p>
CIERRE	<p>Para finalizar haremos palomitas de maíz con salchichas cada niño recibirá su cajita.</p>  <p><b>Tarea:</b> con ayuda de tus padres realiza un collage de los alimentos que necesitan sal para que sepan bien.  <b>Canción de despedida:</b>  <a href="https://www.youtube.com/watch?v=3rkp8FhNQQA">https://www.youtube.com/watch?v=3rkp8FhNQQA</a></p>	<p>Cajita  Maíz  Salchichas</p>